

LIEFERPROGRAMM UND PREISLISTE



**HAKENHOLT**  
Stahlhandel





# RECHTECKROHRE

el. geschw. Präzisionsstahlrohre nach DIN 2395

Abmessung mm	schwarz		blank		feuerverzinkt	
	Gew. kg/m	Preis/m in EUR*	Gew. kg/m	Preis/m in EUR*	Gew. kg/m	Preis/m in EUR*
15 x 10 x 1,5			0,55	4,87	0,60	6,68
20 x 10 x 1			0,44	4,15	0,51	6,06
20 x 10 x 1,5	0,63	4,63 *	0,63	5,14 *	0,70	7,73 *
20 x 10 x 2	0,81	6,62 *	0,81	7,31 *	0,89	10,49 *
20 x 15 x 1,5	0,75	5,34 *	0,75	5,95 *	0,83	9,00 *
20 x 15 x 2	0,97	7,77 *	0,97	8,39	1,05	12,10 *
25 x 10 x 1,5	0,75	5,73 *	0,75	6,84 *	0,83	9,85
25 x 10 x 2			0,97	8,39	1,05	12,10
25 x 15 x 1,5	0,87	6,65 *	0,87	7,36 *	0,96	10,85 *
25 x 15 x 2	1,12	8,17 *	1,12	9,02 *	1,22	13,41 *
25 x 20 x 1,5	0,99	7,57 *	0,99	8,91 *	1,09	12,84 *
25 x 20 x 2			1,28	11,04 *	1,39	15,99 *
30 x 10 x 1			0,60	5,51	0,69	8,09
30 x 10 x 1,5	0,87	6,65 *	0,87	7,37 *	0,96	10,86 *
30 x 10 x 2	1,12	8,17 *	1,12	9,04 *	1,22	13,42 *
30 x 15 x 1			0,67	6,19	0,78	9,13
30 x 15 x 1,5	0,99	7,39 *	0,99	8,27 *	1,09	12,24 *
30 x 15 x 2	1,28	9,13 *	1,28	10,22 *	1,39	15,21 *
30 x 15 x 3	1,84	13,98	1,84	15,97	1,95	22,86
30 x 20 x 1			0,75	6,90	0,86	10,09
30 x 20 x 1,25			0,93	8,43	1,05	12,32
30 x 20 x 1,5	1,10	7,45 *	1,10	8,32 *	1,22	12,81 *
30 x 20 x 2	1,44	9,26 *	1,44	10,33 *	1,56	14,71 *
30 x 20 x 2,5	1,76	12,58			1,88	21,03
30 x 20 x 3	1,92	13,81 *			2,17	23,86 *
30 x 25 x 1,5	1,22	9,66 *	1,22	10,87 *	1,34	15,71
30 x 25 x 2	1,59	11,74 *	1,59	13,46 *	1,73	19,65 *
30 x 25 x 2,5	1,96	14,60	1,96	16,67 *	2,08	23,96
30 x 25 x 3	2,16	15,87			2,43	27,15
34 x 15 x 2	1,41	9,82	1,41	11,13 *	1,52	16,55 *

Lagerabmessungen sind mit einem \* gekennzeichnet

# RECHTECKROHRE

el. geschw. Präzisionsstahlrohre nach DIN 2395



Abmessung mm	schwarz		blank		feuerverzinkt	
	Gew. kg/m	Preis/m in EUR*	Gew. kg/m	Preis/m in EUR*	Gew. kg/m	Preis/m in EUR*
34 x 20 x 1,5			1,20	10,74	1,32	15,52
34 x 20 x 2			1,56	13,39	1,70	19,47
35 x 10 x 1,5	0,99	7,57	0,99	9,04	1,09	12,98
35 x 10 x 2	1,28	9,72	1,28	11,38	1,39	16,34
35 x 15 x 1,5	1,10	8,43	1,10	9,67	1,22	14,11
35 x 15 x 2	1,44	11,21 *	1,44	12,41 *	1,56	17,97
35 x 15 x 2,5	1,76	13,37			1,88	21,74
35 x 20 x 1,5	1,22	9,66	1,22	10,83	1,34	15,66
35 x 20 x 2	1,59	11,92 *	1,59	13,63	1,73	19,83 *
35 x 20 x 2,5	1,96	14,60	1,96	16,67	2,08	23,96
35 x 20 x 3	2,16	16,39			2,37	27,15
35 x 25 x 1,5	1,34	10,27	1,34	11,65	1,47	16,96
35 x 25 x 2	1,75	12,83 *	1,75	14,69 *	1,90	21,47 *
35 x 25 x 2,5			2,15	17,73	2,29	25,75
35 x 25 x 3	2,39	17,76			2,67	30,12
40 x 10 x 1,5	1,10	8,17 *	1,10	9,02 *	1,22	13,47 *
40 x 10 x 2	1,44	10,34 *	1,44	11,41 *	1,56	17,02
40 x 15 x 1,5	1,22	9,08 *	1,22	10,07 *	1,34	14,95
40 x 15 x 2	1,59	11,17 *	1,59	12,66 *	1,73	18,88 *
40 x 15 x 2,5			1,80	16,67	1,98	23,96
40 x 20 x 1			0,91	8,27	1,05	12,19
40 x 20 x 1,25			1,13	10,16	1,25	14,76
40 x 20 x 1,5	1,34	8,92 *	1,34	9,96 *	1,47	15,33 *
40 x 20 x 2	1,75	10,72 *	1,75	12,28 *	1,90	17,63 *
40 x 20 x 2,5	2,15	14,24			2,29	24,40
40 x 20 x 3	2,39	15,63 *			2,67	27,78 *
40 x 25 x 1,5	1,46	11,55	1,46	12,94	1,61	18,79
40 x 25 x 2	1,91	14,31 *	1,91	16,35 *	2,07	23,76 *
40 x 25 x 2,5	2,34	17,30	2,34	19,77	2,50	28,58

Lagerabmessungen sind mit einem \* gekennzeichnet



# RECHTECKROHRE

el. geschw. Präzisionsstahlrohre nach DIN 2395

Abmessung mm	schwarz		blank		feuerverzinkt	
	Gew. kg/m	Preis/m in EUR*	Gew. kg/m	Preis/m in EUR*	Gew. kg/m	Preis/m in EUR*
40 x 25 x 3	2,63	19,57 *	2,63	22,34	2,92	33,07 *
40 x 30 x 1,5	1,57	11,35 *	1,57	12,71 *	1,74	19,07 *
40 x 30 x 2	2,07	12,65 *	2,07	14,50 *	2,24	20,77 *
40 x 30 x 2,5	2,54	16,83 *			2,70	28,80
40 x 30 x 3	2,86	17,42 *	2,86	23,51	3,16	31,59 *
40 x 30 x 4	3,79	28,57			4,19	47,91
45 x 15 x 1,5			1,34	12,25	1,47	17,53
45 x 20 x 1,5	1,46	11,55 *	1,46	12,94 *	1,61	18,79
45 x 20 x 2	1,91	14,31 *	1,91	16,35 *	2,07	23,76 *
45 x 20 x 2,5	2,34	17,48	2,34	19,86	2,50	28,69
45 x 20 x 3	2,63	19,57			2,92	33,07
45 x 25 x 1,5	1,57	11,50	1,57	13,78	1,74	20,11
45 x 25 x 2	2,07	14,01 *	2,07	16,04 *	2,24	24,07 *
45 x 25 x 2,5	2,54	18,36	2,54	21,03	2,70	30,47
45 x 25 x 3	2,86	21,26			3,16	36,32
45 x 30 x 1,5	1,66	13,57			1,82	21,58
45 x 30 x 2	2,22	16,82 *	2,22	19,44 *	2,41	28,07 *
45 x 30 x 3	3,10	23,07			3,41	37,59
45 x 35 x 1,5			1,81	16,44	1,99	23,62
45 x 35 x 2			2,38	20,84	2,53	30,05
50 x 10 x 1,5	1,34	10,27 *	1,34	12,07 *	1,47	17,35 *
50 x 10 x 2	1,75	11,91 *	1,75	15,38 *	1,90	22,19
50 x 15 x 1,5			1,46	13,08 *	1,61	18,91 *
50 x 15 x 2	1,91	14,31	1,91	16,87	2,07	24,26
50 x 20 x 1,5	1,57	11,35 *	1,57	12,71 *	1,74	19,07 *
50 x 20 x 2	2,07	12,65 *	2,07	14,50 *	2,24	20,77 *
50 x 20 x 2,5	2,54	17,14			2,70	28,80
50 x 20 x 3	2,86	18,81 *			3,16	33,11 *
50 x 25 x 1,5	1,69	13,18 *	1,69	14,78 *	1,87	21,58
50 x 25 x 2	2,22	14,75 *	2,22	16,92 *	2,41	25,57 *

Lagerabmessungen sind mit einem \* gekennzeichnet

# RECHTECKROHRE

el. geschw. Präzisionsstahlrohre nach DIN 2395



Abmessung mm	schwarz		blank		feuerverzinkt	
	Gew. kg/m	Preis/m in EUR*	Gew. kg/m	Preis/m in EUR*	Gew. kg/m	Preis/m in EUR*
50 x 25 x 2,5	2,74	19,78	2,74	22,66	2,92	32,91
50 x 25 x 3	3,10	22,03 *			3,41	37,59 *
50 x 30 x 1,5	1,81	12,94 *	1,81	14,47 *	1,99	21,71
50 x 30 x 2	2,38	14,35 *	2,38	16,45 *	2,58	23,70 *
50 x 30 x 2,5	2,93	19,17 *			3,12	32,99
50 x 30 x 3	3,33	19,94 *	3,33	27,38	3,66	36,24 *
50 x 30 x 4	4,25	28,04 *			4,70	49,32 *
50 x 34 x 1,5			1,90	16,62	2,10	24,26
50 x 34 x 2	2,51	16,97 *	2,51	19,40 *	2,71	29,13 *
50 x 34 x 2,5			3,09	26,20	3,29	37,79
50 x 35 x 1,5			1,93	16,85	2,12	24,53
50 x 35 x 2			2,54	21,31	2,74	30,97
50 x 35 x 2,5			3,10	26,34	3,33	38,17
50 x 35 x 3	3,57	24,38	3,57	30,66	3,91	44,73
50 x 40 x 1,5	2,05	16,04	2,05	17,68	2,26	25,86
50 x 40 x 2	2,69	16,21 *	2,69	18,59 *	2,92	29,14 *
50 x 40 x 2,5	3,33	21,85			3,54	37,55
50 x 40 x 3	3,80	22,76 *			4,16	41,25 *
50 x 40 x 4	4,88	32,39 *			5,37	56,68
50 x 40 x 5	6,30	60,69			6,93	79,28
55 x 25 x 2			2,38	20,84	2,58	29,11
55 x 34 x 2	2,66	16,59 *	2,66	18,97 *	2,88	27,07 *
55 x 34 x 2,5			3,26	27,71	3,50	40,14
60 x 10 x 1,5	1,57	11,50 *	1,57	14,14	1,74	19,07
60 x 15 x 1,5			1,69	15,22	1,85	21,58
60 x 15 x 2	2,22	16,81	2,22	19,34	2,41	27,98
60 x 20 x 1,5	1,81	14,22	1,81	15,86	1,99	23,07
60 x 20 x 2	2,38	14,75 *	2,38	16,88 *	2,58	26,21
60 x 20 x 2,5	2,93	21,09	2,93	24,12	3,12	35,11
60 x 20 x 3	3,33	24,26 *			3,66	41,02

Lagerabmessungen sind mit einem \* gekennzeichnet



# RECHTECKROHRE

el. geschw. Präzisionsstahlrohre nach DIN 2395

Abmessung mm	schwarz		blank		feuerverzinkt	
	Gew. kg/m	Preis/m in EUR*	Gew. kg/m	Preis/m in EUR*	Gew. kg/m	Preis/m in EUR*
60 x 25 x 1,5			1,93	17,03	2,12	24,70
60 x 25 x 2	2,54	18,76 *	2,54	21,37 *	2,74	31,13 *
60 x 25 x 2,5			3,10	25,88	3,33	37,70
60 x 25 x 3			3,57	30,58	3,91	44,73
60 x 30 x 1,5	2,05	15,74	2,05	17,63	2,26	25,86
60 x 30 x 2	2,69	16,25	2,69	18,63 *	2,92	26,84 *
60 x 30 x 2,5	3,33	21,82			3,94	37,49
60 x 30 x 3	3,80	24,54 *	3,80	31,24	4,16	43,22 *
60 x 30 x 4	4,88	32,24 *			5,36	56,43 *
60 x 35 x 2			2,83	23,90	3,09	35,06
60 x 35 x 3	4,19	31,42	4,19	35,87	4,40	51,13
60 x 40 x 1,5	2,27	17,41 *	2,27	19,51 *	2,51	28,63
60 x 40 x 2	3,01	18,09 *	3,01	20,74 *	3,25	29,83 *
60 x 40 x 2,5	3,72	24,22			3,95	41,68
60 x 40 x 3	4,28	25,67 *	4,28	35,19	4,65	46,25 *
60 x 40 x 4	5,51	33,77 *	5,51	45,30	6,01	60,51 *
60 x 40 x 5	6,56	48,31 *			7,28	81,59
60 x 45 x 2			3,14	26,96	3,42	39,16
60 x 45 x 3			4,48	38,36	4,89	56,00^
60 x 50 x 2	3,32	23,90 *			3,60	40,21 *
60 x 50 x 2,5	4,11	29,87			4,37	49,81
60 x 50 x 3	4,75	34,11 *			5,15	57,46 *
60 x 50 x 4	6,14	44,30 *			6,67	74,62 *
60 x 50 x 5	7,34	58,95			8,95	91,97
67 x 35 x 2	3,07	23,77	3,07	26,61	3,33	38,53
70 x 15 x 2			2,54	22,25	2,74	31,43
70 x 20 x 1,5	2,05	16,65				
70 x 20 x 2	2,69	20,05 *	2,69	22,88	2,92	33,36 *
70 x 20 x 3	3,80	29,41			4,16	48,35
70 x 30 x 2	3,01	22,39 *	3,01	25,60	3,25	37,16 *

Lagerabmessungen sind mit einem \* gekennzeichnet

# RECHTECKROHRE

el. geschw. Präzisionsstahlrohre nach DIN 2395



Abmessung mm	schwarz		blank		feuerverzinkt	
	Gew. kg/m	Preis/m in EUR*	Gew. kg/m	Preis/m in EUR*	Gew. kg/m	Preis/m in EUR*
70 x 30 x 2,5	3,72	28,23			4,09	45,16
70 x 30 x 3	4,28	32,10 *			4,65	53,35 *
70 x 30 x 4	5,51	41,91 *			6,01	69,50 *
70 x 35 x 2	3,14	24,31	3,14	26,47	3,42	39,51
70 x 35 x 2,5	3,93	29,82			4,21	48,64
70 x 35 x 3	4,48	33,60			4,89	56,00
70 x 40 x 2	3,32	20,55 *			3,60	36,52 *
70 x 40 x 2,5	4,11	27,72			4,37	47,14
70 x 40 x 3	4,85	29,25 *			5,15	52,10 *
70 x 40 x 4	6,14	38,03 *			6,67	67,68 *
70 x 40 x 5	7,34	53,95 *			8,09	90,79
70 x 50 x 2	3,64	24,35 *			3,93	41,95 *
70 x 50 x 2,5	4,50	32,71			4,78	54,19
70 x 50 x 3	5,22	34,49 *			5,64	59,72 *
70 x 50 x 4	6,76	44,24 *			7,31	76,93 *
70 x 50 x 5	8,13	59,63 *			8,90	99,98 *
80 x 15 x 1,5			2,10	19,54		
80 x 20 x 2	3,01	21,85 *	3,01	25,60	3,25	36,59 *
80 x 20 x 2,5	3,72	28,23	3,72	32,23	3,95	45,16
80 x 20 x 3	4,28	32,10 *			4,88	55,00
80 x 25 x 2			3,17	26,96	3,42	39,51
80 x 25 x 3			4,51	38,46	4,89	56,00
80 x 30 x 2	3,32	24,09 *	3,32	27,30	3,60	40,43 *
80 x 30 x 2,5	4,11	30,10	4,11	34,42	4,37	49,77
80 x 30 x 3	4,75	34,32 *			5,15	57,68 *
80 x 30 x 4	6,14	46,83			6,67	77,39
80 x 34 x 2			3,45	29,95	7,73	43,26
80 x 35 x 2			3,48	30,22	3,76	43,66

Lagerabmessungen sind mit einem \* gekennzeichnet





# RECHTECKROHRE

el. geschw. Präzisionsstahlrohre nach DIN 2395

Abmessung mm	schwarz		blank		feuerverzinkt	
	Gew. kg/m	Preis/m in EUR*	Gew. kg/m	Preis/m in EUR*	Gew. kg/m	Preis/m in EUR*
80 x 35 x 3			4,98	42,64	5,40	60,68
80 x 40 x 2	3,64	22,01 *	3,64	25,23	7,93	36,22 *
80 x 40 x 2,5	4,50	29,68			4,78	50,87
80 x 40 x 3	5,22	31,26 *	5,22	42,91	5,64	56,16 *
80 x 40 x 4	6,76	40,04 *	6,76	55,57	7,31	72,31 *
80 x 40 x 5	8,13	52,76 *			8,90	92,42 *
80 x 40 x 6	8,02	74,25			8,82	123,15
80 x 45 x 2			3,79	32,91	4,11	46,62
80 x 45 x 3			5,45	46,80	5,91	66,53
80 x 50 x 2	3,95	26,14 *	3,95	32,47	4,28	45,33 *
80 x 50 x 2,5	4,90	32,71			5,20	55,76
80 x 50 x 3	5,69	37,12 *	5,69	46,78	6,13	64,46 *
80 x 50 x 4	7,39	47,97 *			7,97	83,51 *
80 x 50 x 5	8,91	59,24 *			9,70	102,47 *
80 x 60 x 2	4,26	28,22 *			4,61	48,86 *
80 x 60 x 2,5	5,29	34,93			5,62	59,60
80 x 60 x 3	6,16	36,67 *	6,16	50,64	6,63	65,86 *
80 x 60 x 4	8,02	47,12 *	8,02	65,93	8,62	84,99 *
80 x 60 x 5	9,70	62,62 *			10,52	109,23 *
80 x 60 x 6	11,08	89,55			12,19	146,32
90 x 20 x 2			3,32	28,77	3,60	41,63
90 x 30 x 2	3,64	27,39 *	3,64	31,53	3,93	45,54
90 x 30 x 3	5,22	39,29			5,74	65,35
90 x 30 x 4	6,76	56,00			7,43	84,70
90 x 40 x 2	3,90	29,97			4,29	49,30
90 x 40 x 3	5,69	43,06			6,13	70,96
90 x 40 x 4	7,39	55,91			7,97	92,21
90 x 40 x 5	9,00	60,95			9,90	111,61
90 x 45 x 2,5	4,98	36,54			5,41	61,18
90 x 45 x 3	5,90	43,29			6,38	72,28

Lagerabmessungen sind mit einem \* gekennzeichnet

# RECHTECKROHRE

el. geschw. Präzisionsstahlrohre nach DIN 2395



Abmessung mm	schwarz		blank		feuerverzinkt	
	Gew. kg/m	Preis/m in EUR*	Gew. kg/m	Preis/m in EUR*	Gew. kg/m	Preis/m in EUR*
90 x 50 x 2	4,26	32,07			4,61	53,09
90 x 50 x 2,5	5,20	38,89			5,75	64,18
90 x 50 x 3	6,16	43,89 *			6,63	73,82 *
90 x 50 x 4	8,02	56,67 *			8,62	95,52 *
90 x 50 x 5	9,70	73,60 *			10,52	121,28 *
90 x 60 x 2	4,58	34,51			4,95	57,06
90 x 60 x 2,5	5,68	41,89			6,03	69,00
90 x 60 x 3	6,63	46,41			7,12	81,48
90 x 60 x 4	8,65	62,15			9,51	106,20
90 x 60 x 5	10,50	71,82			11,55	129,54
90 x 70 x 2	5,20	36,92			5,72	61,05
90 x 70 x 3	7,10	53,07			7,61	87,55
90 x 70 x 4	9,28	66,23			9,93	110,92
90 x 70 x 5	11,30	81,60			12,13	135,90
100 x 20 x 2	3,64	27,39 *	3,93	32,01	3,93	45,29 *
100 x 20 x 3	5,22	39,29 *			5,64	64,99
100 x 30 x 2	3,95	29,97 *	3,95	34,73	4,35	50,03 *
100 x 30 x 3	5,69	43,06 *			6,13	70,96 *
100 x 30 x 4	7,39	61,22 *			7,97	98,24 *
100 x 34 x 2			4,08	35,42	4,48	52,00
100 x 40 x 2	4,26	28,22 *	4,26	33,49	4,61	48,86 *
100 x 40 x 2,5	5,29	34,93			5,62	62,97
100 x 40 x 3	6,16	36,67 *			6,63	65,86 *
100 x 40 x 4	8,02	47,00 *			8,62	84,86 *
100 x 40 x 5	9,70	62,77 *			10,52	109,40 *
100 x 50 x 2	4,58	34,51 *			4,95	57,06 *
100 x 50 x 2,5	5,68	40,64			6,03	67,68
100 x 50 x 3	6,63	39,65 *			7,12	70,97 *
100 x 50 x 4	9,65	51,60 *			9,28	92,39 *
100 x 50 x 5	10,50	68,75 *			11,32	118,83 *

Lagerabmessungen sind mit einem \* gekennzeichnet



# RECHTECKROHRE

el. geschw. Präzisionsstahlrohre nach DIN 2395

Abmessung mm	schwarz		blank		feuerverzinkt	
	Gew. kg/m	Preis/m in EUR*	Gew. kg/m	Preis/m in EUR*	Gew. kg/m	Preis/m in EUR*
100 x 50 x 6	12,02	96,68			13,19	157,96
100 x 60 x 2	4,89	36,92			5,29	61,05
100 x 60 x 2,5	6,07	42,97			6,44	71,82
100 x 60 x 3	7,10	41,94 *			7,61	75,36 *
100 x 60 x 4	9,28	54,80 *			9,93	98,35 *
100 x 60 x 5	11,30	73,15 *			12,13	126,62 *
100 x 60 x 6	12,96	104,03			14,22	170,08
100 x 80 x 2,5	6,86	51,94			7,15	83,86
100 x 80 x 3	8,04	51,24 *			8,61	89,41 *
100 x 80 x 4	10,50	66,90 *			11,23	116,67 *
100 x 80 x 5	12,80	82,84 *			13,75	143,47 *
100 x 80 x 6	14,85	119,02 *			16,15	193,66
110 x 50 x 2	4,89	36,92			5,29	61,05
110 x 50 x 3	7,10	45,41			7,61	87,77
110 x 50 x 4	9,28	76,88			9,93	114,60
110 x 70 x 3	8,04	56,88			8,61	95,62
110 x 70 x 4	10,50	74,25			11,23	124,76
110 x 70 x 5	12,80	91,42			13,75	152,91
120 x 30 x 2	4,58	35,13			4,95	57,74
120 x 30 x 3	6,63	50,42			7,12	82,81
120 x 30 x 4	8,65	71,66			9,51	106,20
120 x 40 x 2	4,89	36,92 *	4,89	41,51	5,29	61,05 *
120 x 40 x 2,5	6,07	45,05			6,44	74,02
120 x 40 x 3	7,10	41,94 *			7,61	75,36 *
120 x 40 x 4	9,28	54,80 *			9,93	98,35 *
120 x 40 x 5	11,30	79,22 *			12,13	133,32
120 x 50 x 3	7,72	58,26 *			8,11	94,64
120 x 50 x 4	9,95	71,32 *			10,58	118,80
120 x 50 x 5	12,30	88,00 *			12,94	145,20
120 x 60 x 2	5,53	44,17			6,08	72,42

Lagerabmessungen sind mit einem \* gekennzeichnet

# RECHTECKROHRE

el. geschw. Präzisionsstahlrohre nach DIN 2395



Abmessung mm	schwarz		blank		feuerverzinkt	
	Gew. kg/m	Preis/m in EUR*	Gew. kg/m	Preis/m in EUR*	Gew. kg/m	Preis/m in EUR*
120 x 60 x 2,5	6,86	51,94			7,15	83,86
120 x 60 x 3	8,04	47,35 *			8,61	85,12 *
120 x 60 x 4	10,50	61,83 *			11,23	111,06 *
120 x 60 x 5	12,80	82,84 *			13,75	143,47 *
120 x 60 x 6	14,85	119,02 *			16,15	193,66 *
120 x 80 x 2	6,15	48,70			6,77	80,13
120 x 80 x 2,5	7,64	56,16			8,11	92,66
120 x 80 x 3	8,99	53,09 *			9,60	95,13 *
120 x 80 x 4	11,80	69,68 *			12,54	124,47 *
120 x 80 x 5	14,40	92,55 *			15,37	160,04 *
120 x 80 x 6	16,73	133,68 *			18,06	216,74
120 x 100 x 4	12,88	106,66			13,84	170,55
120 x 100 x 5	15,81	131,74			16,98	209,50
120 x 100 x 6	18,61	152,45			19,98	244,45

Lagerabmessungen sind mit einem \* gekennzeichnet



# QUADRATROHRE

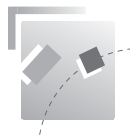
el. geschw. Präzisionsstahlrohre nach DIN 2395

Abmessung mm	schwarz		blank		feuerverzinkt	
	Gew. kg/m	Preis/m in EUR*	Gew. kg/m	Preis/m in EUR*	Gew. kg/m	Preis/m in EUR*
10 x 10 x 1			0,28	2,99	0,32	4,17
10 x 10 x 1,25			0,34	3,51	0,38	4,89
10 x 10 x 1,5			0,40	4,08	0,44	5,66
12 x 12 x 1			0,35	3,56	0,40	5,04
12 x 12 x 1,5			0,49	4,68	0,53	6,54
15 x 15 x 1			0,44	4,15	0,51	6,06
15 x 15 x 1,5	0,63	4,63 *	0,63	5,14 *	0,70	7,73 *
15 x 15 x 2	0,81	6,18 *	0,81	6,81 *	0,89	10,01 *
16 x 16 x 1			0,47	4,65	0,54	6,67
16 x 16 x 1,5			0,67	6,34	0,74	9,02
16 x 16 x 2			0,85	8,07	0,95	11,55
18 x 18 x 1,5			0,77	7,11	0,85	10,17
18 x 18 x 2			1,00	8,69	1,08	12,50
20 x 20 x 1			0,60	5,51	0,69	8,09
20 x 20 x 1,5	0,87	6,14 *	0,87	6,85 *	0,96	10,36 *
20 x 20 x 2	1,12	7,46 *	1,12	8,33 *	1,22	11,76 *
20 x 20 x 2,5	1,33	9,75 *			1,45	16,37
20 x 20 x 3	1,60	12,16 *			1,68	19,70 *
22 x 22 x 1,5			0,95	8,45	1,07	12,36
22 x 22 x 2			1,23	10,50	1,36	15,43
25 x 25 x 1			0,75	6,90	0,86	10,09
25 x 25 x 1,25			0,93	8,43	1,04	12,26
25 x 25 x 1,5	1,10	7,45 *	1,10	8,32 *	1,22	12,81 *
25 x 25 x 2	1,44	9,26 *	1,44	10,33 *	1,56	14,71 *
25 x 25 x 2,5	1,76	12,58 *			1,88	21,03
25 x 25 x 3	1,92	13,81 *			2,17	23,86 *
28 x 28 x 2			1,63	18,83	1,79	24,75
30 x 30 x 1			0,91	8,27	1,05	12,19
30 x 30 x 1,5	1,34	8,87 *	1,34	9,89 *	1,47	15,26 *
30 x 30 x 2	1,75	10,69 *	1,75	12,26 *	1,90	17,60 *

Lagerabmessungen sind mit einem \* gekennzeichnet

# QUADRATROHRE

el. geschw. Präzisionsstahlrohre nach DIN 2395



Abmessung mm	schwarz		blank		feuerverzinkt	
	Gew. kg/m	Preis/m in EUR*	Gew. kg/m	Preis/m in EUR*	Gew. kg/m	Preis/m in EUR*
30 x 30 x 2,5	2,15	14,17 *			2,29	24,33
30 x 30 x 3	2,39	14,48 *	2,39	19,65	2,67	26,51 *
30 x 30 x 4	3,32	24,70 *			3,40	39,72
32 x 32 x 1,5			1,44	12,85	1,58	18,55
32 x 32 x 2			1,88	16,34	2,03	23,56
34 x 34 x 1,5			1,53	13,23	1,68	19,29
34 x 34 x 2	2,00	12,28 *	2,00	14,07	2,17	20,18 *
34 x 34 x 2,5			2,46	20,26	2,62	29,46
34 x 34 x 3	2,77	19,63 *			3,07	33,68
35 x 35 x 1,5	1,57	11,50 *	1,57	12,71 *	1,74	19,07 *
35 x 35 x 2	2,07	12,65 *	2,07	14,50 *	2,24	20,77 *
35 x 35 x 2,5	2,54	16,83	2,54	20,88	2,70	28,80
35 x 35 x 3	2,86	20,35 *	2,86	23,51	3,16	31,59 *
35 x 35 x 4	3,79	27,37			4,19	46,58
38 x 38 x 2			2,26	19,62	2,44	28,33
38 x 38 x 3	3,30	24,81	3,30	28,33	3,47	40,38
40 x 40 x 1,5	1,81	12,07 *	1,81	13,46 *	1,99	20,75 *
40 x 40 x 2	2,38	14,35 *	2,38	16,45 *	2,58	23,70 *
40 x 40 x 2,5	2,93	19,12 *			3,12	32,94
40 x 40 x 3	3,33	19,89 *	3,33	27,38	3,66	36,18 *
40 x 40 x 4	4,25	25,99 *	4,25	34,94	4,70	47,05 *
40 x 40 x 5	5,50	52,98 *			6,11	82,25
45 x 45 x 1,5	2,05	16,04 *	2,05	17,69 *	2,26	25,86
45 x 45 x 2	2,69	17,61 *	2,69	20,20	2,92	30,69 *
45 x 45 x 2,5	3,33	21,88			3,54	37,55
45 x 45 x 3	3,80	24,67 *			4,16	43,38 *
45 x 45 x 4	4,88	34,87 *			5,36	59,34
45 x 45 x 5	6,30	60,69			6,93	79,28

Lagerabmessungen sind mit einem \* gekennzeichnet



# QUADRATROHRE

el. geschw. Präzisionsstahlrohre nach DIN 2395

Abmessung mm	schwarz		blank		feuerverzinkt	
	Gew. kg/m	Preis/m in EUR*	Gew. kg/m	Preis/m in EUR*	Gew. kg/m	Preis/m in EUR*
50 x 50 x 1,5	2,27	17,41 *	2,27	19,51 *	2,51	28,61
50 x 50 x 2	3,01	18,09 *	3,01	20,74	3,25	29,83 *
50 x 50 x 2,5	3,72	24,22 *			3,95	41,68
50 x 50 x 3	4,28	25,67 *	4,28	35,19	4,65	46,25 *
50 x 50 x 4	5,51	33,77 *	5,51	45,30	6,01	60,51 *
50 x 50 x 5	6,56	48,31 *			7,28	81,59 *
55 x 55 x 2	3,32	24,20 *	3,32	27,60 *	3,60	40,44
55 x 55 x 2,5			4,11	34,48	4,37	49,81
55 x 55 x 3	4,75	34,37	4,75	39,38 *	5,15	57,75
55 x 55 x 4	6,14	44,67			6,67	75,03
60 x 60 x 2	3,64	22,01 *	3,64	25,23	3,93	36,22 *
60 x 60 x 2,5	4,50	29,68			4,78	50,87
60 x 60 x 3	5,22	31,26 *	5,22	42,91	5,64	56,16 *
60 x 60 x 4	6,76	40,04 *	6,76	55,57	7,31	72,31 *
60 x 60 x 5	8,13	52,76 *			8,90	92,42 *
65 x 65 x 2	3,95	27,10			4,28	49,30
65 x 65 x 3	5,69	42,71			6,13	70,57
65 x 65 x 4	7,39	55,44			7,97	91,70
70 x 70 x 2	4,26	30,55 *			4,61	51,44 *
70 x 70 x 2,5	5,29	37,77			5,62	62,97
70 x 70 x 3	6,16	36,75 *			6,63	65,95 *
70 x 70 x 4	8,02	47,34 *			8,62	85,24 *
70 x 70 x 5	9,70	62,62 *			10,52	109,23 *
80 x 80 x 2	4,89	36,92 *			5,29	61,05 *
80 x 80 x 2,5	6,07	42,97			6,44	71,82
80 x 80 x 3	7,10	41,94 *	7,10	58,37 7	,61	75,36 *
80 x 80 x 4	9,28	54,80 *	9,28	76,29	9,93	98,35 *
80 x 80 x 5	11,30	73,15 *			12,13	126,62 *
80 x 80 x 6	12,98	104,03 *			14,22	170,08
80 x 80 x 8	16,36	145,32 *			18,00	230,52

Lagerabmessungen sind mit einem \* gekennzeichnet

# QUADRATROHRE

el. geschw. Präzisionsstahlrohre nach DIN 2395



Abmessung mm	schwarz		blank		feuerverzinkt	
	Gew. kg/m	Preis/m in EUR*	Gew. kg/m	Preis/m in EUR*	Gew. kg/m	Preis/m in EUR*
90 x 90 x 2,5	6,86	51,94			7,15	83,86
90 x 90 x 3	8,04	51,47 *			8,61	89,68 *
90 x 90 x 4	10,50	67,20 *			11,23	116,99 *
90 x 90 x 5	12,80	82,84 *			13,75	143,47 *
100 x 100 x 2	6,15	48,70			6,77	80,13
100 x 100 x 2,5	7,64	56,16			8,11	92,66
100 x 100 x 3	8,99	53,09 *			9,60	95,13 *
100 x 100 x 4	11,80	69,68 *			12,54	124,47 *
100 x 100 x 5	14,40	92,55 *			15,37	160,04 *
100 x 100 x 6	16,73	133,68 *			18,06	216,74
100 x 100 x 8	21,38	190,49 *			23,57	302,23
110 x 110 x 4	12,88	106,66			13,84	170,55
110 x 110 x 5	15,81	131,74			16,98	209,50

Lagerabmessungen sind mit einem \* gekennzeichnet





# BREITFLANSCHTRÄGER

S 235 JR (S 235 JR G2)

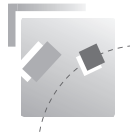
EUR je 100 kg

## IPB - HEB - DIN 1025-2 - schwarz normale Reihe

Kat	*	kg/m	bis unter 200 kg in EUR*	200 bis unter 500 kg in EUR*	500 und mehr kg in EUR*
D1	100 *	20,90	138,00	111,00	94,00
D1	120 *	27,40	138,00	111,00	94,00
D1	140 *	34,50	138,00	111,00	94,00
D1	160 *	43,70	138,00	111,00	94,00
D1	180 *	52,50	138,00	111,00	94,00
D2	200 *	63,00	147,00	120,00	96,00
D2	220 *	73,00	147,00	120,00	96,00
D3	240 *	85,00	142,00	115,00	98,00
D3	260 *	95,00	142,00	115,00	98,00
D3	280 *	106,00	142,00	115,00	98,00
D3	300 *	120,00	142,00	115,00	98,00
D3	320 *	130,00	147,00	120,00	103,00
D4	340 *	137,00	147,00	120,00	103,00
D4	360 *	146,00	147,00	120,00	103,00
D4	400 *	159,00	147,00	120,00	103,00
D5	450 *	175,00	150,00	123,00	105,00
D5	500 *	192,00	150,00	123,00	105,00
D6	550 *	204,00	150,00	123,00	105,00
D6	600 *	217,00	150,00	123,00	105,00
D6	650	231,00	163,00	136,00	119,00
D6	700	247,00	160,00	133,00	123,00
D6	800	269,00	160,00	133,00	123,00
D6	900	298,00	163,00	136,00	119,00
D6	1000	322,00	160,00	133,00	122,00

Lagerabmessungen sind mit einem \* gekennzeichnet

# BREITFLANSCHTRÄGER



EUR je 100 kg

S 235 JR (S 235 JR G2)

## IPBL - HEA - DIN 1025-3 - schwarz leichte Reihe

Kat	*	kg/m	bis unter 200 kg in EUR*	200 bis unter 500 kg in EUR*	500 und mehr kg in EUR*
D1	100 *	17,10	140,00	113,00	102,00
D1	120 *	20,40	140,00	113,00	102,00
D1	140 *	25,30	140,00	113,00	102,00
D1	160 *	31,20	140,00	113,00	102,00
D1	180 *	36,40	140,00	113,00	102,00
D2	200 *	43,00	143,00	116,00	105,00
D2	220 *	52,00	143,00	116,00	105,00
D3	240 *	62,00	145,00	118,00	107,00
D3	260 *	70,00	145,00	118,00	107,00
D3	280 *	78,00	145,00	118,00	107,00
D3	300 *	90,00	145,00	118,00	107,00
D3	320 *	100,00	150,00	123,00	112,00
D4	340 *	108,00	150,00	123,00	112,00
D4	360 *	115,00	150,00	123,00	112,00
D4	400 *	128,00	150,00	123,00	112,00
D5	450 *	143,00	152,00	125,00	114,00
D5	500 *	159,00	152,00	125,00	114,00
D5	550 *	170,00	152,00	125,00	114,00
D5	600 *	182,00	152,00	125,00	114,00
D6	650	195,00	166,00	139,00	128,00
D6	700	209,00	163,00	136,00	125,00
D6	800	230,00	163,00	136,00	125,00
D6	900	258,00	166,00	139,00	128,00
D6	1000	279,00	163,00	136,00	125,00

Lagerabmessungen sind mit einem \* gekennzeichnet



# BREITFLANSCHTRÄGER

S 235 JR (S 235 JR G2)

EUR je 100 kg

## IPBv - HEM - DIN 1025-4 - schwarz verstärkte Reihe

Kat	*	kg/m	bis unter 200 kg in EUR*	200 bis unter 500 kg in EUR*	500 und mehr kg in EUR*
E1	100 *	42,80	143,00	116,00	105,00
E1	120 *	53,40	143,00	116,00	105,00
E1	140 *	64,80	143,00	116,00	105,00
E1	160 *	78,10	143,00	116,00	105,00
E1	180 *	91,10	143,00	116,00	105,00
E2	200 *	106,00	147,00	120,00	109,00
E2	220 *	120,00	147,00	120,00	109,00
E3	240 *	161,00	149,00	122,00	111,00
E3	260 *	176,00	149,00	122,00	111,00
E3	280 *	194,00	149,00	122,00	111,00
E3	300 *	244,00	149,00	122,00	111,00
E3	320 *	251,00	154,00	127,00	116,00
E4	340 *	254,00	154,00	127,00	116,00
E4	360 *	256,00	154,00	127,00	116,00
E4	400 *	262,00	154,00	127,00	116,00
E5	450	270,00	156,00	129,00	118,00
E5	500	277,00	156,00	129,00	118,00
E6	550	204,00	156,00	129,00	118,00
E5	600	292,00	156,00	129,00	118,00
E6	650	300,00	170,00	143,00	132,00
E6	700	309,00	167,00	140,00	129,00
E6	800	325,00	167,00	140,00	129,00
E6	900	341,00	170,00	143,00	132,00
E6	1000	358,00	167,00	140,00	129,00

Lagerabmessungen sind mit einem \* gekennzeichnet



EUR je 100 kg

## mittelbreite I-Träger, IPE - DIN 1025-5 - schwarz

Kat	*	kg/m	bis unter 200 kg in EUR*	200 bis unter 500 kg in EUR*	500 und mehr kg in EUR*
C1	80 *	6,20	147,00	120,00	109,00
C1	100 *	8,30	138,00	111,00	100,00
C1	120 *	10,70	138,00	111,00	100,00
C1	140 *	13,20	138,00	111,00	100,00
C1	160 *	16,20	138,00	111,00	100,00
C1	180 *	19,30	138,00	111,00	100,00
C1	200 *	23,00	138,00	111,00	100,00
C1	220 *	26,90	138,00	111,00	100,00
C2	240 *	31,50	141,00	114,00	103,00
C2	270 *	37,00	141,00	114,00	103,00
C2	300 *	43,30	141,00	114,00	103,00
C3	330 *	50,40	142,00	115,00	104,00
C3	360 *	58,60	143,00	116,00	105,00
C3	400 *	68,00	143,00	116,00	105,00
C4	450 *	80,00	149,00	122,00	111,00
C4	500 *	93,00	149,00	122,00	111,00
C4	550 *	109,00	151,00	124,00	113,00
C5	600 *	125,00	151,00	124,00	113,00

Lagerabmessungen sind mit einem \* gekennzeichnet



# FORMSTAHL

S 235 JR (S 235 JR G2)

EUR je 100 kg

## schmale Träger, INP - DIN 1025-1 - schwarz

Kat	*	kg/m	bis unter 200 kg in EUR*	200 bis unter 500 kg in EUR*	500 und mehr kg in EUR*
A1	80 *	6,10	146,00	119,00	108,00
A1	100 *	8,50	143,00	116,00	105,00
A1	120 *	11,50	143,00	116,00	105,00
A1	140 *	14,70	143,00	116,00	105,00
A1	160 *	18,50	143,00	116,00	105,00
A1	180 *	22,50	143,00	116,00	105,00
A1	200 *	27,00	143,00	116,00	105,00
A1	220 *	32,00	143,00	116,00	105,00
A2	240 *	37,00	152,00	125,00	114,00
A2	260 *	43,00	152,00	125,00	114,00
A2	280 *	49,00	152,00	125,00	114,00
A2	300 *	56,00	152,00	125,00	114,00
A3	320 *	63,00	156,00	129,00	118,00
A3	340 *	70,00	156,00	129,00	118,00
A3	360 *	78,00	156,00	129,00	118,00
A3	400 *	95,00	156,00	129,00	118,00
A3	450 *	118,00	156,00	129,00	118,00
A3	500	145,00	156,00	129,00	118,00
A4	550	171,00	162,00	135,00	124,00

Lagerabmessungen sind mit einem \* gekennzeichnet



EUR je 100 kg

## U-Stahl, rundkantig, DIN 1026-1 - schwarz

Kat	*	kg/m	bis unter 200 kg in EUR*	200 bis unter 500 kg in EUR*	500 und mehr kg in EUR*
B0	80 *	8,90	141,00	114,00	103,00
B0	100 *	10,90	138,00	111,00	100,00
B0	120 *	13,70	138,00	111,00	100,00
B1	140 *	16,40	138,00	111,00	100,00
B1	160 *	19,30	138,00	111,00	100,00
B1	180 *	22,50	138,00	111,00	100,00
B1	200 *	26,00	138,00	111,00	100,00
B1	220 *	30,00	138,00	111,00	100,00
B2	240 *	34,00	140,00	113,00	102,00
B2	260 *	39,00	140,00	113,00	102,00
B2	280 *	43,00	146,00	119,00	108,00
B2	300 *	48,00	143,00	116,00	105,00
B2	320 *	61,00	152,00	125,00	114,00
B3	350 *	62,00	153,00	126,00	115,00
B3	380 *	65,00	158,00	131,00	120,00
B3	400 *	74,00	153,00	126,00	115,00

Lagerabmessungen sind mit einem \* gekennzeichnet



# FLACHSTAHL

nach DIN-EN 10 058 S 235 JR (S 235 JR G2)

EUR je 100 kg

## schwarz

Abmessung mm	*	kg/m	bis unter 200 kg in EUR*	200 bis unter 500 kg in EUR*	500 und mehr kg in EUR*
10	x 5 *	0,39	181,00	150,00	137,00
12	x 5 *	0,47	180,00	149,00	136,00
12	x 6 *	0,57	180,00	149,00	136,00
12	x 8 *	0,75	180,00	149,00	136,00
15	x 5 *	0,59	172,00	141,00	128,00
15	x 6 *	0,71	172,00	141,00	128,00
15	x 8 *	0,94	172,00	141,00	128,00
15	x 10 *	1,18	176,00	145,00	132,00
16	x 5 *	0,63	172,00	141,00	128,00
16	x 6 *	0,75	172,00	141,00	128,00
16	x 8 *	1,00	172,00	141,00	128,00
16	x 10 *	1,26	176,00	145,00	132,00
18	x 5 *	0,71	176,00	145,00	132,00
18	x 6 *	0,85	176,00	145,00	132,00
18	x 8 *	1,13	176,00	145,00	132,00
18	x 10 *	1,41	176,00	145,00	132,00
18	x 12 *	1,70	178,00	147,00	134,00
20	x 5 *	0,79	148,00	117,00	104,00
20	x 6 *	0,94	148,00	117,00	104,00
20	x 8 *	1,26	148,00	117,00	104,00
20	x 10 *	1,57	148,00	117,00	104,00
20	x 12 *	1,88	150,00	119,00	106,00
20	x 15 *	2,36	153,00	122,00	109,00
25	x 5 *	0,98	148,00	117,00	104,00
25	x 6 *	1,18	148,00	117,00	104,00
25	x 8 *	1,57	148,00	117,00	104,00
25	x 10 *	1,96	148,00	117,00	104,00
25	x 12 *	2,36	150,00	119,00	106,00
25	x 15 *	2,94	158,00	127,00	114,00
25	x 20 *	3,93	194,00	163,00	150,00

Lagerabmessungen sind mit einem \* gekennzeichnet



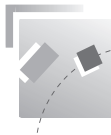
EUR je 100 kg

nach DIN-EN 10 058 S 235 JR (S 235 JR G2)

schwarz					
Abmessung mm	*	kg/m	bis unter 200 kg in EUR*	200 bis unter 500 kg in EUR*	500 und mehr kg in EUR*
30	x 5	1,18	147,00	116,00	103,00
30	x 6	1,41	147,00	116,00	103,00
30	x 8	1,88	147,00	116,00	103,00
30	x 10	2,36	147,00	116,00	103,00
30	x 12	2,83	149,00	118,00	105,00
30	x 15	3,53	150,00	119,00	106,00
30	x 20	4,71	153,00	122,00	109,00
30	x 25	5,89	194,00	163,00	150,00
35	x 5	1,37	147,00	116,00	103,00
35	x 6	1,65	147,00	116,00	103,00
35	x 8	2,20	147,00	116,00	103,00
35	x 10	2,75	147,00	116,00	103,00
35	x 12	3,30	149,00	118,00	105,00
35	x 15	4,12	156,00	125,00	112,00
35	x 20	5,50	152,00	121,00	108,00
35	x 25	6,87	182,00	151,00	138,00
40	x 5	1,57	147,00	116,00	103,00
40	x 6	1,88	147,00	116,00	103,00
40	x 8	2,51	147,00	116,00	103,00
40	x 10	3,14	147,00	116,00	103,00
40	x 12	3,77	149,00	118,00	105,00
40	x 15	4,71	147,00	116,00	103,00
40	x 20	6,28	147,00	116,00	103,00
40	x 25	7,85	153,00	122,00	109,00
40	x 30	9,42	156,00	125,00	112,00
45	x 5	1,77	155,00	124,00	111,00
45	x 6	2,12	155,00	124,00	111,00
45	x 8	2,83	155,00	124,00	111,00
45	x 10	3,53	155,00	124,00	111,00
45	x 12	4,24	157,00	126,00	113,00

Lagerabmessungen sind mit einem \* gekennzeichnet





# FLACHSTAHL

nach DIN-EN 10 058 S 235 JR (S 235 JR G2)

EUR je 100 kg

## schwarz

Abmessung mm *	kg/m	bis unter 200 kg in EUR*	200 bis unter 500 kg in EUR*	500 und mehr kg in EUR*
45 x 15 *	5,30	159,00	128,00	115,00
45 x 20	7,07	159,00	128,00	115,00
45 x 25	8,83	171,00	140,00	127,00
45 x 30	10,60	177,00	146,00	133,00
50 x 5 *	1,96	146,00	115,00	102,00
50 x 6 *	2,36	146,00	115,00	102,00
50 x 8 *	3,14	146,00	115,00	102,00
50 x 10 *	3,93	146,00	115,00	102,00
50 x 12 *	4,71	146,00	115,00	102,00
50 x 15 *	5,89	146,00	115,00	102,00
50 x 20 *	7,85	146,00	115,00	102,00
50 x 25 *	9,81	146,00	115,00	102,00
50 x 30 *	11,80	154,00	123,00	110,00
50 x 40 *	15,70	164,00	133,00	120,00
55 x 5 *	2,16	175,00	144,00	131,00
55 x 6	2,59	175,00	144,00	131,00
55 x 8	3,45	175,00	144,00	131,00
55 x 10	4,32	175,00	144,00	131,00
55 x 12	5,18	177,00	146,00	133,00
55 x 15	6,48	177,00	146,00	133,00
55 x 20	8,64	177,00	146,00	133,00
55 x 25	10,80	178,00	147,00	134,00
55 x 30	13,00	178,00	147,00	134,00
60 x 5 *	2,36	146,00	115,00	102,00
60 x 6 *	2,83	146,00	115,00	102,00
60 x 8 *	3,77	146,00	115,00	102,00
60 x 10 *	4,71	146,00	115,00	102,00
60 x 12 *	5,65	146,00	115,00	102,00
60 x 15 *	7,07	146,00	115,00	102,00
60 x 20 *	9,42	146,00	115,00	102,00

Lagerabmessungen sind mit einem \* gekennzeichnet



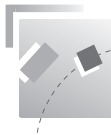


EUR je 100 kg

nach DIN-EN 10 058 S 235 JR (S 235 JR G2)

schwarz					
Abmessung mm	*	kg/m	bis unter 200 kg in EUR*	200 bis unter 500 kg in EUR*	500 und mehr kg in EUR*
60	x 25	11,80	148,00	117,00	104,00
60	x 30	14,10	151,00	120,00	107,00
60	x 35	16,50	184,00	153,00	140,00
60	x 40	18,80	160,00	129,00	116,00
60	x 50	23,60	175,00	144,00	131,00
65	x 5	2,55	178,00	147,00	134,00
65	x 6	3,06	178,00	147,00	134,00
65	x 8	4,08	178,00	147,00	134,00
65	x 10	5,10	178,00	147,00	134,00
65	x 12	6,12	179,00	148,00	135,00
65	x 15	7,65	179,00	148,00	135,00
65	x 20	10,20	179,00	148,00	135,00
65	x 25	12,80	175,00	144,00	131,00
65	x 30	15,30	175,00	144,00	131,00
65	x 40	20,40	188,00	157,00	144,00
70	x 5	2,75	149,00	118,00	105,00
70	x 6	3,30	149,00	118,00	105,00
70	x 8	4,40	146,00	115,00	102,00
70	x 10	5,50	146,00	115,00	102,00
70	x 12	6,59	149,00	118,00	105,00
70	x 15	8,24	149,00	118,00	105,00
70	x 20	11,00	149,00	118,00	105,00
70	x 25	13,70	149,00	118,00	105,00
70	x 30	16,50	152,00	121,00	108,00
70	x 35	19,20	186,00	155,00	142,00
70	x 40	22,00	166,00	135,00	122,00
70	x 50	27,50	172,00	141,00	128,00
75	x 5	2,94	176,00	145,00	132,00
75	x 6	3,53	176,00	145,00	132,00
75	x 8	4,71	174,00	143,00	130,00

Lagerabmessungen sind mit einem \* gekennzeichnet



# FLACHSTAHL

nach DIN-EN 10 058 S 235 JR (S 235 JR G2)

EUR je 100 kg

## schwarz

Abmessung mm *	kg/m	bis unter 200 kg in EUR*	200 bis unter 500 kg in EUR*	500 und mehr kg in EUR*
75 x 10	5,89	174,00	143,00	130,00
75 x 12	7,07	175,00	144,00	131,00
75 x 15	8,83	175,00	144,00	131,00
75 x 20	11,80	170,00	139,00	126,00
75 x 25	14,70	171,00	140,00	127,00
75 x 30	17,70	185,00	154,00	141,00
80 x 5 *	3,14	148,00	117,00	104,00
80 x 6 *	3,77	148,00	117,00	104,00
80 x 8 *	5,02	146,00	115,00	102,00
80 x 10 *	6,28	146,00	115,00	102,00
80 x 12 *	7,54	146,00	115,00	102,00
80 x 15 *	9,42	146,00	115,00	102,00
80 x 20 *	12,60	146,00	115,00	102,00
80 x 25 *	15,70	151,00	120,00	107,00
80 x 30 *	18,80	152,00	121,00	108,00
80 x 35	22,00	176,00	145,00	132,00
80 x 40 *	25,10	163,00	132,00	119,00
80 x 50	31,40	167,00	136,00	123,00
80 x 60	37,70	171,00	140,00	127,00
90 x 5 *	3,53	151,00	120,00	107,00
90 x 6 *	4,24	151,00	120,00	107,00
90 x 8 *	5,65	146,00	115,00	102,00
90 x 10 *	7,07	146,00	115,00	102,00
90 x 12 *	8,48	151,00	120,00	107,00
90 x 15 *	10,60	149,00	118,00	105,00
90 x 20 *	14,10	150,00	119,00	106,00
90 x 25 *	17,70	158,00	127,00	114,00
90 x 30 *	21,20	161,00	130,00	117,00
90 x 35	24,70	188,00	157,00	144,00
90 x 40	28,30	166,00	135,00	122,00

Lagerabmessungen sind mit einem \* gekennzeichnet





EUR je 100 kg

nach DIN-EN 10 058 S 235 JR (S 235 JR G2)

schwarz				
Abmessung mm *	kg/m	bis unter 200 kg in EUR*	200 bis unter 500 kg in EUR*	500 und mehr kg in EUR*
90 x 50	35,30	168,00	137,00	124,00
90 x 60	42,40	174,00	143,00	130,00
100 x 5 *	3,93	148,00	117,00	104,00
100 x 6 *	4,71	148,00	117,00	104,00
100 x 8 *	6,28	146,00	115,00	102,00
100 x 10 *	7,85	146,00	115,00	102,00
100 x 12 *	9,42	146,00	115,00	102,00
100 x 15 *	11,80	146,00	115,00	102,00
100 x 20 *	15,70	147,00	116,00	103,00
100 x 25 *	19,60	149,00	118,00	105,00
100 x 30 *	23,60	151,00	120,00	107,00
100 x 35	27,50	187,00	156,00	143,00
100 x 40 *	31,40	164,00	133,00	120,00
100 x 50	39,30	167,00	136,00	123,00
100 x 60	47,10	173,00	142,00	129,00
110 x 8 *	6,91	152,00	121,00	108,00
110 x 10 *	8,64	148,00	117,00	104,00
110 x 12 *	10,40	150,00	119,00	106,00
110 x 15 *	13,00	149,00	118,00	105,00
110 x 20 *	17,30	149,00	118,00	105,00
110 x 25	21,60	162,00	131,00	118,00
110 x 30	25,90	161,00	130,00	117,00
110 x 40	34,50	171,00	140,00	127,00
110 x 50	43,20	173,00	142,00	129,00
120 x 8 *	7,54	147,00	116,00	103,00
120 x 10 *	9,42	147,00	116,00	103,00
120 x 12 *	11,30	147,00	116,00	103,00
120 x 15 *	14,10	147,00	116,00	103,00
120 x 20 *	18,80	147,00	116,00	103,00
120 x 25 *	23,60	155,00	124,00	111,00

Lagerabmessungen sind mit einem \* gekennzeichnet



# FLACHSTAHL

nach DIN-EN 1017 S 235 JR (S 235 JR G2)

EUR je 100 kg

## schwarz

Abmessung mm	*	kg/m	bis unter 200 kg in EUR*	200 bis unter 500 kg in EUR*	500 und mehr kg in EUR*
120 x 30	*	28,30	157,00	126,00	113,00
120 x 40		37,70	163,00	132,00	119,00
120 x 50		47,10	167,00	136,00	123,00
120 x 60		56,50	171,00	140,00	127,00
130 x 8	*	8,16	149,00	118,00	105,00
130 x 10	*	10,20	148,00	117,00	104,00
130 x 12	*	12,20	150,00	119,00	106,00
130 x 15	*	15,30	149,00	118,00	105,00
130 x 20	*	20,40	150,00	119,00	106,00
130 x 25		25,50	159,00	128,00	115,00
130 x 30		30,60	165,00	134,00	121,00
130 x 40		40,80	173,00	142,00	129,00
130 x 50		51,00	176,00	145,00	132,00
140 x 8	*	8,79	147,00	116,00	103,00
140 x 10	*	11,00	147,00	116,00	103,00
140 x 12	*	13,20	147,00	116,00	103,00
140 x 15	*	16,50	147,00	116,00	103,00
140 x 20	*	22,00	147,00	116,00	103,00
140 x 25	*	27,50	159,00	128,00	115,00
140 x 30		33,00	161,00	130,00	117,00
140 x 40		44,00	168,00	137,00	124,00
140 x 50		55,00	170,00	139,00	126,00
150 x 8	*	9,42	147,00	116,00	103,00
150 x 10	*	11,80	147,00	116,00	103,00
150 x 12	*	14,10	147,00	116,00	103,00
150 x 15	*	17,70	147,00	116,00	103,00
150 x 20	*	23,60	147,00	116,00	103,00
150 x 25	*	29,40	159,00	128,00	115,00
150 x 30	*	35,30	161,00	130,00	117,00
150 x 40		47,10	166,00	135,00	122,00
150 x 50		58,90	167,00	136,00	123,00
150 x 60		70,70	171,00	140,00	127,00

Lagerabmessungen sind mit einem \* gekennzeichnet

# RUNDSTAHL



EUR je 100 kg

nach DIN-EN 10 060 S 235 JR (S 235 JR G2)

schwarz					
Abmessung mm	*	kg/m	bis unter 200 kg in EUR*	200 bis unter 500 kg in EUR*	500 und mehr kg in EUR*
6	*	0,222	173,00	142,00	129,00
8	*	0,395	164,00	133,00	120,00
10	*	0,617	149,00	118,00	105,00
12	*	0,888	145,00	114,00	101,00
13	*	1,040	166,00	135,00	122,00
14	*	1,210	156,00	125,00	112,00
15	*	1,390	156,00	125,00	112,00
16	*	1,580	149,00	118,00	105,00
18	*	2,000	156,00	125,00	112,00
19	*	2,230	181,00	150,00	137,00
20	*	2,470	145,00	114,00	101,00
22	*	2,980	156,00	125,00	112,00
24	*	3,550	156,00	125,00	112,00
25	*	3,850	156,00	125,00	112,00
26	*	4,170	160,00	129,00	116,00
27	*	4,490	167,00	136,00	123,00
28	*	4,830	160,00	129,00	116,00
30	*	5,550	149,00	118,00	105,00
32	*	6,310	160,00	129,00	116,00

Lagerabmessungen sind mit einem \* gekennzeichnet



# RUNDSTAHL

nach DIN 1013 S 235 JR (S 235 JR G2)

EUR je 100 kg

## schwarz

Abmessung mm	*	kg/m	bis unter 200 kg in EUR*	200 bis unter 500 kg in EUR*	500 und mehr kg in EUR*
35	*	7,55	160,00	129,00	116,00
36		7,99	163,00	132,00	119,00
38		8,90	163,00	132,00	119,00
40	*	9,86	155,00	124,00	111,00
42		10,90	167,00	136,00	123,00
45	*	12,50	160,00	129,00	116,00
48		14,20	167,00	136,00	123,00
50	*	15,40	155,00	124,00	111,00
55	*	18,70	166,00	135,00	122,00
60	*	22,20	166,00	135,00	122,00
65	*	26,00	166,00	135,00	122,00
70	*	30,20	166,00	135,00	122,00
75		34,70	172,00	141,00	128,00
80	*	39,50	165,00	134,00	121,00
85		44,50	184,00	153,00	140,00
90	*	49,90	165,00	134,00	121,00
95		55,60	184,00	153,00	140,00
100	*	61,70	165,00	134,00	121,00
105		68,00	184,00	153,00	140,00
110	*	74,60	184,00	153,00	140,00
115		81,50	187,00	156,00	143,00
120	*	88,80	184,00	153,00	140,00
130	*	104,00	184,00	153,00	140,00
140	*	121,00	184,00	153,00	140,00
150	*	139,00	184,00	153,00	140,00
160	*	158,00	184,00	153,00	140,00
170		178,00	187,00	156,00	143,00
180		200,00	184,00	153,00	140,00
190		223,00	187,00	156,00	143,00
200		247,00	184,00	153,00	140,00

Lagerabmessungen sind mit einem \* gekennzeichnet

# VIERKANTSTAHL



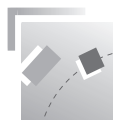
EUR je 100 kg

nach DIN-EN 10 059 S 235 JR (S 235 JR G2)

schwarz					
Abmessung mm	*	kg/m	bis unter 200 kg in EUR*	200 bis unter 500 kg in EUR*	500 und mehr kg in EUR*
6	*	0,283	183,00	152,00	139,00
8	*	0,502	154,00	123,00	110,00
10	*	0,785	150,00	119,00	106,00
12	*	1,130	148,00	117,00	104,00
13	*	1,330	163,00	132,00	119,00
14	*	1,540	150,00	119,00	106,00
15	*	1,770	150,00	119,00	106,00
16	*	2,010	152,00	121,00	108,00
18	*	2,540	150,00	119,00	106,00
20	*	3,140	148,00	117,00	104,00
22	*	3,800	153,00	122,00	109,00
24		4,520	163,00	132,00	119,00
25	*	4,910	150,00	119,00	106,00
26	*	5,310	163,00	132,00	119,00
28		6,150	163,00	132,00	119,00
30	*	7,070	151,00	120,00	102,00
32		8,040	164,00	133,00	120,00
35	*	9,620	155,00	124,00	111,00
38		11,300	172,00	141,00	128,00
40	*	12,600	155,00	124,00	111,00
45	*	15,900	160,00	129,00	116,00
50	*	19,600	157,00	126,00	113,00
55	*	23,700	170,00	139,00	126,00
60	*	28,300	162,00	131,00	118,00
65		33,200	185,00	154,00	141,00
70	*	38,500	164,00	133,00	120,00
75		44,200	185,00	154,00	141,00
80	*	50,200	169,00	138,00	125,00
90	*	63,600	192,00	161,00	148,00
100	*	78,500	191,00	160,00	147,00

Lagerabmessungen sind mit einem \* gekennzeichnet





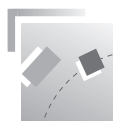
# VIERKANTSTAHL

nach DIN-EN 10 059 S 235 JR (S 235 JR G2)

EUR je 100 kg

## schwarz

Abmessung mm *	kg/m	bis unter 200 kg in EUR*	200 bis unter 500 kg in EUR*	500 und mehr kg in EUR*
110	95,00	192,00	161,00	148,00
120 *	113,00	192,00	161,00	148,00
130	133,00	192,00	161,00	148,00
140	154,00	192,00	161,00	148,00
150 *	177,00	192,00	161,00	148,00



# T-STAHL

nach DIN-EN 10 055 S 235 JR (S 235 JR G2) hochstegig, rundkantig

EUR je 100 kg

## schwarz

Abmessung mm *	kg/m	bis unter 200 kg in EUR*	200 bis unter 500 kg in EUR*	500 und mehr kg in EUR*
20 x 20 x 3 *	0,88	172,00	141,00	128,00
25 x 25 x 3,5 *	1,29	168,00	137,00	124,00
30 x 30 x 4 *	1,77	152,00	121,00	108,00
35 x 35 x 4,5 *	2,33	157,00	126,00	113,00
40 x 40 x 5 *	2,96	147,00	116,00	103,00
45 x 45 x 5,5 *	3,67	154,00	123,00	110,00
50 x 50 x 6 *	4,44	145,00	114,00	101,00
60 x 60 x 7 *	6,23	151,00	120,00	107,00
70 x 70 x 8 *	8,32	151,00	120,00	107,00
80 x 80 x 9 *	10,70	153,00	122,00	109,00
90 x 90 x 10 *	13,40	183,00	152,00	139,00
100x 100x 11 *	16,40	173,00	142,00	129,00
120x 120x 13 *	23,20	180,00	149,00	136,00
140x 140x 15 *	31,30	182,00	151,00	138,00

Lagerabmessungen sind mit einem \* gekennzeichnet



EUR je 100 kg

nach DIN 1026-1 S 235 G2 JR (RSt 37-2)

<b>schwarz</b>				
<b>Abmessung mm</b> *	<b>kg/m</b>	<b>bis unter 200 kg in EUR*</b>	<b>200 bis unter 500 kg in EUR*</b>	<b>500 und mehr kg in EUR*</b>
30 (30x33x5) *	4,40	168,00	137,00	124,00
40 (40x35x5) *	5,02	147,00	116,00	103,00
40x20x5 *	2,96	149,00	118,00	105,00
50 (50x38x5) *	5,76	146,00	115,00	102,00
50x25x5 *	3,98	148,00	117,00	104,00
60x30x6 *	5,22	147,00	116,00	103,00
65 (65x42x6) *	7,30	146,00	115,00	102,00

Lagerabmessungen sind mit einem \* gekennzeichnet



# WINKELSTAHL

nach DIN-EN 10 056 S 235 JR (S 235 JR G2)

EUR je 100 kg

## schwarz, gleichschenkelig, rundkantig (EN 10056)

Abmessung mm	*	kg/m	bis unter 200 kg in EUR*	200 bis unter 500 kg in EUR*	500 und mehr kg in EUR*
20	x 3	0,88	155,00	124,00	111,00
20	x 4	1,14	153,00	122,00	109,00
25	x 3	1,12	154,00	123,00	110,00
25	x 4	1,45	152,00	121,00	108,00
25	x 5	1,77	156,00	125,00	112,00
30	x 3	1,36	149,00	118,00	105,00
30	x 4	1,78	147,00	116,00	103,00
30	x 5	2,18	148,00	117,00	104,00
35	x 3	1,60	157,00	126,00	123,00
35	x 4	2,10	147,00	116,00	103,00
35	x 5	2,57	150,00	119,00	106,00
35	x 6	3,04	172,00	141,00	128,00
40	x 3	1,84	159,00	128,00	115,00
40	x 4	2,42	146,00	115,00	102,00
40	x 5	2,97	146,00	115,00	102,00
40	x 6	3,52	148,00	117,00	104,00
45	x 4	2,74	151,00	120,00	107,00
45	x 5	3,38	146,00	115,00	102,00
45	x 6	4,00	158,00	127,00	114,00
45	x 7	4,60	169,00	138,00	125,00
50	x 4	3,06	157,00	126,00	113,00
50	x 5	3,77	146,00	115,00	102,00
50	x 6	4,47	146,00	115,00	102,00
50	x 7	5,15	148,00	117,00	104,00
50	x 8	5,82	151,00	120,00	107,00
50	x 9	6,47	166,00	135,00	122,00
55	x 5	4,18	170,00	139,00	126,00
55	x 6	4,95	162,00	131,00	118,00
55	x 8	6,46	170,00	139,00	126,00
60	x 5	4,57	151,00	120,00	107,00

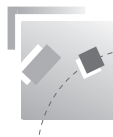
Lagerabmessungen sind mit einem \* gekennzeichnet



## schwarz, gleichschenkelig, rundkantig (EN 10056)

Abmessung mm *	kg/m	bis unter 200 kg in EUR*	200 bis unter 500 kg in EUR*	500 und mehr kg in EUR*
60 x 6 *	5,42	149,00	118,00	105,00
60 x 8 *	7,09	149,00	118,00	105,00
60 x 10 *	8,69	151,00	120,00	107,00
65 x 6	5,91	158,00	127,00	114,00
65 x 7 *	6,83	155,00	124,00	111,00
65 x 8	7,73	158,00	127,00	114,00
65 x 9	8,62	166,00	135,00	122,00
70 x 6 *	6,38	161,00	130,00	117,00
70 x 7 *	7,38	148,00	117,00	104,00
70 x 9 *	9,34	151,00	120,00	107,00
70 x 11	11,20	166,00	135,00	122,00
75 x 7 *	7,94	156,00	125,00	112,00
75 x 8	9,03	165,00	134,00	121,00
75 x 10	11,10	165,00	134,00	121,00
80 x 6,5 *	8,49	160,00	129,00	116,00
80 x 8 *	9,66	147,00	116,00	103,00
80 x 10 *	11,90	149,00	118,00	105,00
80 x 12	14,10	160,00	129,00	116,00
90 x 8 *	10,90	156,00	125,00	112,00
90 x 9 *	12,20	148,00	117,00	104,00
90 x 11 *	14,70	164,00	133,00	120,00
90 x 13	17,10	187,00	156,00	143,00
100 x 8 *	12,20	149,00	118,00	105,00
100 x 10 *	15,10	147,00	116,00	103,00
100 x 12 *	17,80	151,00	120,00	107,00
100 x 14 *	20,60	164,00	133,00	120,00
100 x 16	23,20	171,00	140,00	127,00
110 x 10 *	16,60	154,00	123,00	110,00
110 x 12	19,70	159,00	128,00	115,00
110 x 14	22,80	170,00	139,00	126,00

Lagerabmessungen sind mit einem \* gekennzeichnet



# WINKELSTAHL

nach DIN-EN 10 056 S 235 JR (S 235 JR G2)

EUR je 100 kg

## schwarz, gleichschenkelig, rundkantig (EN 10056)

Abmessung mm	*	kg/m	bis unter 200 kg in EUR*	200 bis unter 500 kg in EUR*	500 und mehr kg in EUR*
120 x 11	*	19,90	152,00	121,00	108,00
120 x 12	*	21,60	152,00	121,00	108,00
120 x 13	*	23,30	154,00	123,00	110,00
120 x 15		26,60	160,00	129,00	116,00
130 x 12	*	23,60	168,00	137,00	124,00
130 x 14		27,20	168,00	137,00	124,00
130 x 16		30,90	181,00	150,00	137,00
140 x 13	*	27,50	168,00	137,00	124,00
140 x 15		31,40	168,00	137,00	124,00
150 x 12	*	27,30	171,00	140,00	127,00
150 x 14	*	31,60	167,00	136,00	123,00
150 x 15		33,80	167,00	136,00	123,00
150 x 16		35,90	167,00	136,00	123,00
150 x 18		40,10	182,00	151,00	138,00
150 x 20		44,20	186,00	155,00	142,00
160 x 15	*	36,20	170,00	139,00	126,00
160 x 17		40,70	170,00	139,00	126,00
160 x 19		45,10	177,00	146,00	133,00
180 x 16	*	43,50	170,00	139,00	126,00
180 x 18		48,60	170,00	139,00	126,00
180 x 20		53,70	189,00	158,00	145,00
200 x 16		48,50	188,00	157,00	144,00
200 x 18		54,30	171,00	140,00	127,00
200 x 20		59,90	167,00	136,00	123,00
200 x 24		71,10	188,00	157,00	144,00
250 x 18		68,40	177,00	146,00	133,00
250 x 20		75,70	177,00	146,00	133,00
250 x 24		90,00	177,00	146,00	133,00

Lagerabmessungen sind mit einem \* gekennzeichnet



## schwarz, ungleichschenkelig, rundkantig (EN 10056)

Abmessung mm	*	kg/m	bis unter 200 kg in EUR*	200 bis unter 500 kg in EUR*	500 und mehr kg in EUR*
30 x 20 x 3	*	1,11	156,00	125,00	112,00
30 x 20 x 4	*	1,45	156,00	125,00	112,00
40 x 20 x 3	*	1,35	156,00	125,00	112,00
40 x 20 x 4	*	1,77	156,00	125,00	112,00
45 x 30 x 3		1,72	159,00	128,00	115,00
45 x 30 x 4	*	2,25	151,00	120,00	107,00
45 x 30 x 5	*	2,77	150,00	119,00	106,00
50 x 30 x 5	*	2,96	149,00	118,00	105,00
50 x 40 x 4	*	2,71	155,00	124,00	111,00
50 x 40 x 5	*	3,35	151,00	120,00	107,00
60 x 30 x 5	*	3,37	149,00	118,00	105,00
60 x 30 x 6		3,98	153,00	122,00	109,00
60 x 30 x 7	*	4,59	150,00	119,00	106,00
60 x 40 x 5	*	3,76	149,00	118,00	105,00
60 x 40 x 6	*	4,46	149,00	118,00	105,00
60 x 40 x 7	*	5,14	153,00	111,00	109,00
65 x 50 x 5	*	4,35	152,00	121,00	108,00
65 x 50 x 7	*	5,97	152,00	121,00	108,00
65 x 50 x 9		7,52	163,00	132,00	119,00
75 x 50 x 5	*	4,74	155,00	124,00	111,00
75 x 50 x 7	*	6,51	155,00	124,00	111,00
75 x 50 x 9		8,23	164,00	133,00	120,00
75 x 55 x 5	*	4,95	162,00	131,00	118,00
75 x 55 x 7	*	6,80	162,00	131,00	118,00
75 x 55 x 9		8,59	164,00	133,00	120,00
80 x 40 x 6	*	5,41	153,00	122,00	109,00
80 x 40 x 8	*	7,07	153,00	122,00	109,00
80 x 65 x 6	*	6,60	150,00	119,00	114,00
80 x 65 x 8	*	8,66	150,00	119,00	114,00
80 x 65 x 10		10,7	150,00	119,00	115,00

Lagerabmessungen sind mit einem \* gekennzeichnet



# WINKELSTAHL

nach DIN-EN 10 056 S 235 JR (S 235 JR G2)

EUR je 100 kg

## schwarz, ungleichschenkelig, rundkantig (EN 10056)

Abmessung mm	*	kg/m	bis unter 200 kg in EUR*	200 bis unter 500 kg in EUR*	500 und mehr kg in EUR*
90 x 60 x 8	*	8,96	158,00	127,00	114,00
100 x 50 x 6	*	6,85	152,00	121,00	108,00
100 x 50 x 8	*	8,99	152,00	121,00	108,00
100 x 50 x 10	*	11,10	157,00	126,00	113,00
100 x 65 x 7	*	8,77	152,00	121,00	108,00
100 x 65 x 9	*	11,10	152,00	121,00	108,00
100 x 65 x 11		13,40	164,00	133,00	120,00
100 x 75 x 7	*	9,32	157,00	126,00	113,00
100 x 75 x 9	*	11,80	157,00	126,00	113,00
100 x 75 x 11		14,30	162,00	131,00	118,00
120 x 80 x 8	*	12,20	155,00	124,00	111,00
120 x 80 x 10	*	15,00	155,00	124,00	111,00
120 x 80 x 12	*	17,80	159,00	128,00	115,00
120 x 80 x 14		20,50	167,00	136,00	123,00
130 x 65 x 8	*	11,90	162,00	131,00	118,00
130 x 65 x 10	*	14,60	162,00	131,00	118,00
130 x 65 x 12	*	17,30	162,00	131,00	118,00
130 x 90 x 10	*	16,60	177,00	146,00	133,00
130 x 90 x 12		19,70	180,00	149,00	136,00
150 x 75 x 9	*	15,30	186,00	155,00	142,00
150 x 75 x 11	*	18,60	186,00	155,00	142,00
150 x 90 x 10	*	18,20	170,00	139,00	126,00
150 x 90 x 12		21,60	170,00	139,00	126,00
150 x 100 x 10	*	19,00	163,00	132,00	119,00
150 x 100 x 12	*	22,60	163,00	132,00	119,00
150 x 100 x 14		26,10	184,00	153,00	140,00
160 x 80 x 10	*	18,20	186,00	155,00	142,00
160 x 80 x 12		21,60	186,00	155,00	142,00
160 x 80 x 14		25,00	186,00	155,00	142,00

Lagerabmessungen sind mit einem \* gekennzeichnet

# WINKELSTAHL



EUR je 100 kg

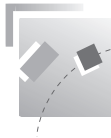
nach DIN-EN 10 056 S 235 JR (S 235 JR G2)

## schwarz, ungleichschenkelig, rundkantig (EN 10056)

Abmessung mm *	kg/m	bis unter 200 kg in EUR*	200 bis unter 500 kg in EUR*	500 und mehr kg in EUR*
180 x 90 x 10 *	20,60	186,00	155,00	142,00
180 x 90 x 12	24,50	186,00	155,00	142,00
180 x 90 x 14	28,30	186,00	155,00	142,00
200 x 100 x 10 *	23,00	161,00	130,00	117,00
200 x 100 x 12 *	27,30	158,00	127,00	114,00
200 x 100 x 14	31,60	163,00	132,00	119,00
200 x 100 x 16	35,90	177,00	146,00	133,00
250 x 90 x 10 *	26,10	180,00	149,00	136,00
250 x 90 x 12	31,10	180,00	149,00	136,00
250 x 90 x 14	36,00	180,00	149,00	136,00
250 x 90 x 16	40,90	180,00	149,00	136,00

Lagerabmessungen sind mit einem \* gekennzeichnet





# BREITFLACHSTAHL

nach DIN 59 200 S 235 JR (S 235 JR G2)

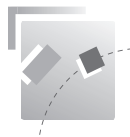
EUR je 100 kg

## schwarz

Abmessung mm *	kg/m	bis unter 200 kg in EUR*	200 bis unter 500 kg in EUR*	500 und mehr kg in EUR*
180 x 30	43,70	165,00	128,00	116,00
180 x 35	50,40	181,00	144,00	132,00
180 x 40	57,60	181,00	144,00	132,00
180 x 50	72,00	181,00	144,00	132,00
180 x 60	86,40	181,00	144,00	132,00
190 x 5	7,60	182,00	145,00	133,00
190 x 6	9,12	182,00	145,00	133,00
190 x 8	12,20	171,00	134,00	122,00
190 x 10	15,20	169,00	132,00	120,00
190 x 12	18,20	169,00	132,00	120,00
190 x 15	22,80	169,00	132,00	120,00
190 x 20	30,40	169,00	132,00	120,00
190 x 25	38,00	174,00	137,00	125,00
190 x 30	45,60	177,00	140,00	128,00
200 x 5 *	8,00	166,00	129,00	117,00
200 x 6 *	9,60	166,00	129,00	117,00
200 x 8 *	12,80	155,00	118,00	106,00
200 x 10 *	16,00	153,00	116,00	104,00
200 x 12 *	19,20	153,00	116,00	104,00
200 x 15 *	24,00	153,00	116,00	104,00
200 x 20 *	32,00	153,00	116,00	104,00
200 x 25 *	39,00	158,00	121,00	1090
200 x 30	48,00	161,00	124,00	112,00
200 x 35	56,00	177,00	140,00	128,00
200 x 40	64,00	177,00	140,00	128,00
200 x 50	80,00	177,00	140,00	128,00
200 x 60	96,00	177,00	140,00	128,00
200 x 80	128,00	177,00	140,00	128,00
200 x 100	160,00	177,00	140,00	128,00
210 x 8 1	3,40	172,00	135,00	123,00

Lagerabmessungen sind mit einem \* gekennzeichnet

# BREITFLACHSTAHL



EUR je 100 kg

nach DIN 59 200 S 235 JR (S 235 JR G2)

schwarz					
Abmessung mm	*	kg/m	bis unter 200 kg in EUR*	200 bis unter 500 kg in EUR*	500 und mehr kg in EUR*
210	x 10	16,80	170,00	133,00	121,00
210	x 12	20,20	170,00	133,00	121,00
210	x 15	25,20	170,00	133,00	121,00
210	x 20	33,60	170,00	133,00	121,00
210	x 25	42,00	170,00	133,00	121,00
210	x 30	50,40	170,00	133,00	121,00
220	x 5	8,80	183,00	146,00	134,00
220	x 6	10,60	183,00	146,00	134,00
220	x 8	14,10	172,00	135,00	123,00
220	x 10	17,60	170,00	133,00	121,00
220	x 12	21,10	170,00	133,00	121,00
220	x 15	26,40	170,00	133,00	121,00
220	x 20	35,20	170,00	133,00	121,00
220	x 25	44,00	170,00	133,00	121,00
220	x 30	52,80	170,00	133,00	121,00
220	x 35	61,60	170,00	133,00	121,00
220	x 40	70,40	170,00	133,00	121,00
230	x 5	9,20	183,00	146,00	134,00
230	x 6	11,00	183,00	146,00	134,00
230	x 8	14,70	172,00	135,00	123,00
230	x 10	18,40	170,00	133,00	121,00
230	x 12	22,10	170,00	133,00	121,00
230	x 15	27,60	170,00	133,00	121,00
230	x 20	36,80	170,00	133,00	121,00
230	x 25	46,00	170,00	133,00	121,00
230	x 30	55,20	170,00	133,00	121,00
240	x 5	9,60	183,00	146,00	134,00
240	x 6	11,50	183,00	146,00	134,00
240	x 8	15,40	172,00	135,00	123,00
240	x 10	19,20	170,00	133,00	121,00

Lagerabmessungen sind mit einem \* gekennzeichnet



# BREITFLACHSTAHL

nach DIN 59 200 S 235 JR (S 235 JR G2)

EUR je 100 kg

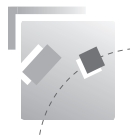
## schwarz

Abmessung mm *	kg/m	bis unter 200 kg in EUR*	200 bis unter 500 kg in EUR*	500 und mehr kg in EUR*
240 x 12	23,00	170,00	133,00	121,00
240 x 15	28,80	170,00	133,00	121,00
240 x 20	38,40	170,00	133,00	121,00
240 x 25	48,00	170,00	133,00	121,00
240 x 30	57,60	170,00	133,00	121,00
240 x 35	67,20	170,00	133,00	121,00
240 x 40	76,80	170,00	133,00	121,00
250 x 5 *	10,00	167,00	130,00	118,00
250 x 6 *	12,00	167,00	130,00	118,00
250 x 8 *	16,00	156,00	119,00	107,00
250 x 10 *	20,00	154,00	117,00	105,00
250 x 12 *	24,00	155,00	118,00	106,00
250 x 15 *	30,00	155,00	118,00	106,00
250 x 20 *	40,00	155,00	118,00	106,00
250 x 25	50,00	161,00	124,00	112,00
250 x 30	60,00	169,00	132,00	120,00
250 x 35	70,00	170,00	133,00	121,00
250 x 40	80,00	170,00	133,00	121,00
250 x 50	100,00	170,00	133,00	121,00
250 x 60	120,00	170,00	133,00	121,00
260 x 5	10,20	183,00	146,00	134,00
260 x 6	12,30	180,00	143,00	131,00
260 x 8	16,40	172,00	135,00	123,00
260 x 10	20,50	172,00	135,00	123,00
260 x 12	25,00	174,00	137,00	125,00
260 x 15	31,20	172,00	135,00	123,00
260 x 20	41,60	172,00	135,00	123,00
260 x 25	52,00	175,00	138,00	126,00
260 x 30	62,40	179,00	142,00	130,00
270 x 8	17,30	172,00	135,00	123,00

Lagerabmessungen sind mit einem \* gekennzeichnet



# BREITFLACHSTAHL



EUR je 100 kg

nach DIN 59 200 S 235 JR (S 235 JR G2)

schwarz					
Abmessung mm	*	kg/m	bis unter 200 kg in EUR*	200 bis unter 500 kg in EUR*	500 und mehr kg in EUR*
270	x 10	21,60	172,00	135,00	123,00
270	x 12	25,90	174,00	137,00	125,00
270	x 15	32,40	172,00	135,00	123,00
270	x 20	43,20	172,00	135,00	123,00
280	x 5	11,20	183,00	146,00	134,00
280	x 6	13,40	180,00	143,00	131,00
280	x 8	17,90	172,00	135,00	123,00
280	x 10	22,40	172,00	135,00	123,00
280	x 12	26,90	174,00	137,00	125,00
280	x 15	33,60	172,00	135,00	123,00
280	x 20	44,80	172,00	135,00	123,00
280	x 25	56,00	175,00	138,00	126,00
280	x 30	67,20	179,00	142,00	130,00
280	x 40	89,60	179,00	142,00	130,00
280	x 50	112,00	179,00	142,00	130,00
300	x 5 *	12,00	167,00	130,00	118,00
300	x 6 *	14,40	164,00	127,00	115,00
300	x 8 *	19,20	156,00	119,00	107,00
300	x 10 *	24,00	156,00	119,00	107,00
300	x 12 *	28,80	158,00	121,00	109,00
300	x 15 *	36,00	156,00	119,00	107,00
300	x 20 *	48,00	156,00	119,00	107,00
300	x 25	60,00	159,00	122,00	110,00
300	x 30	72,00	163,00	126,00	114,00
300	x 35	84,00	179,00	142,00	130,00
300	x 40	96,00	179,00	142,00	130,00
300	x 50	120,00	179,00	142,00	130,00
300	x 60	144,00	179,00	142,00	130,00
300	x 80	192,00	179,00	142,00	130,00
300	x 100	240,00	179,00	142,00	130,00

Lagerabmessungen sind mit einem \* gekennzeichnet





# BREITFLACHSTAHL

nach DIN 59 200 S 235 JR (S 235 JR G2)

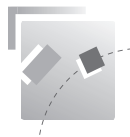
EUR je 100 kg

## schwarz

Abmessung mm *	kg/m	bis unter 200 kg in EUR*	200 bis unter 500 kg in EUR*	500 und mehr kg in EUR*
320 x 5	12,80	183,00	146,00	134,00
320 x 6	15,40	180,00	143,00	131,00
320 x 8	20,50	172,00	135,00	123,00
320 x 10	25,60	172,00	135,00	123,00
320 x 12	30,70	174,00	137,00	125,00
320 x 15	38,40	172,00	135,00	123,00
320 x 20	51,20	172,00	135,00	123,00
320 x 25	64,00	175,00	138,00	126,00
320 x 30	76,80	179,00	142,00	130,00
320 x 40	102,00	179,00	142,00	130,00
330 x 10	26,40	172,00	135,00	123,00
330 x 12	31,70	174,00	137,00	125,00
330 x 15	39,60	172,00	135,00	123,00
330 x 20	52,80	172,00	135,00	123,00
330 x 25	66,00	175,00	138,00	126,00
330 x 30	79,20	179,00	142,00	130,00
340 x 8	21,80	172,00	135,00	123,00
340 x 10	27,20	172,00	135,00	123,00
340 x 12	32,60	174,00	137,00	125,00
340 x 15	40,80	172,00	135,00	123,00
340 x 20	54,40	172,00	135,00	123,00
340 x 25	68,00	175,00	138,00	126,00
340 x 30	81,60	179,00	142,00	130,00
340 x 40	109,00	179,00	142,00	130,00
350 x 5	14,00	183,00	146,00	134,00
350 x 6	16,80	180,00	143,00	131,00
350 x 8	22,40	172,00	135,00	123,00
350 x 10	28,00	172,00	135,00	123,00
350 x 12	33,60	174,00	137,00	125,00
350 x 15	42,00	172,00	135,00	123,00

Lagerabmessungen sind mit einem \* gekennzeichnet

# BREITFLACHSTAHL



EUR je 100 kg

nach DIN 59 200 S 235 JR (S 235 JR G2)

schwarz				
Abmessung mm *	kg/m	bis unter 200 kg in EUR*	200 bis unter 500 kg in EUR*	500 und mehr kg in EUR*
350 x 20	56,00	172,00	135,00	123,00
350 x 25	70,00	175,00	138,00	126,00
350 x 30	84,00	179,00	142,00	130,00
350 x 40	112,00	179,00	142,00	130,00
350 x 50	140,00	179,00	142,00	130,00
350 x 60	168,00	179,00	142,00	130,00
360 x 8	23,00	172,00	135,00	123,00
360 x 10	28,80	172,00	135,00	123,00
360 x 12	34,60	174,00	137,00	125,00
360 x 15	43,20	172,00	135,00	123,00
360 x 20	57,60	172,00	135,00	123,00
360 x 25	72,00	175,00	138,00	126,00
360 x 30	86,40	179,00	142,00	130,00
360 x 40	115,00	179,00	142,00	130,00
380 x 10	30,40	172,00	135,00	123,00
380 x 12	36,50	174,00	137,00	125,00
380 x 15	45,60	172,00	135,00	123,00
380 x 20	60,80	172,00	135,00	123,00
380 x 25	76,00	175,00	138,00	126,00
380 x 30	91,20	179,00	142,00	130,00
380 x 40	122,00	179,00	142,00	130,00
400 x 5	16,00	183,00	146,00	134,00
400 x 6	19,20	180,00	143,00	131,00
400 x 8	25,60	172,00	135,00	123,00
400 x 10	32,00	172,00	135,00	123,00
400 x 12	38,40	174,00	137,00	125,00
400 x 15	48,00	172,00	135,00	123,0
400 x 20	64,00	172,00	135,00	123,0
400 x 25	80,00	175,00	138,00	126,00
400 x 30	96,00	179,00	142,00	130,00

Lagerabmessungen sind mit einem \* gekennzeichnet



# BREITFLACHSTAHL

nach DIN 59 200 S 235 JR (S 235 JR G2)

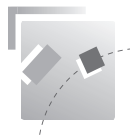
EUR je 100 kg

## schwarz

Abmessung mm	*	kg/m	bis unter 200 kg in EUR*	200 bis unter 500 kg in EUR*	500 und mehr kg in EUR*
400 x	40	128,00	179,00	142,00	130,00
400 x	50	160,00	179,00	142,00	130,00
400 x	60	192,00	179,00	142,00	130,00
450 x	6	21,60	180,00	143,00	131,00
450 x	8	28,80	172,00	135,00	123,00
450 x	10	36,00	172,00	135,00	123,00
450 x	12	43,20	174,00	137,00	125,00
450 x	15	54,00	172,00	135,00	123,00
450 x	20	72,00	172,00	135,00	123,00
450 x	25	90,00	175,00	138,00	126,00
450 x	30	108,00	179,00	142,00	130,00
450 x	40	144,00	179,00	142,00	130,00
500 x	5	20,00	183,00	146,00	134,00
500 x	6	24,00	180,00	143,00	131,00
500 x	8	32,00	172,00	135,00	123,00
500 x	10	40,00	172,00	135,00	123,00
500 x	12	48,00	174,00	137,00	125,00
500 x	15	60,00	172,00	135,00	123,00
500 x	20	80,00	172,00	135,00	123,00
500 x	25	100,00	175,00	138,00	126,00
500 x	30	120,00	179,00	142,00	130,00
500 x	40	160,00	179,00	142,00	130,00
500 x	50	200,00	179,00	142,00	130,00
500 x	60	240,00	179,00	142,00	130,0
600 x	6	28,80	180,00	143,00	131,00
600 x	8	38,40	172,00	135,00	123,00
600 x	10	48,00	172,00	135,00	123,00
600 x	12	57,60	174,00	137,00	125,00
600 x	15	72,00	172,00	135,00	123,00
600 x	20	96,00	172,00	135,00	123,00
600 x	25	120,00	175,00	138,00	126,00
600 x	30	144,00	179,00	142,00	130,00
600 x	40	192,00	179,00	142,00	130,00

Lagerabmessungen sind mit einem \* gekennzeichnet

# BANDSTAHL IN STÄBEN



EUR je 100 kg | nach DIN-EN 10 058 bzw. DIN 1016, wamgewalzt S 235 JR G2 (RSt 37-2)

schwarz					
Abmessung mm	*	kg/m	bis unter 200 kg in EUR*	200 bis unter 500 kg in EUR*	500 und mehr kg in EUR*
10	x 2	0,157	223,00	182,00	161,00
10	x 3 *	0,236	221,00	180,00	159,00
10	x 4	0,314	222,00	181,00	160,00
12	x 2	0,189	222,00	181,00	160,00
12	x 3 *	0,283	221,00	180,00	159,00
12	x 4	0,377	220,00	179,00	158,00
15	x 2 *	0,230	220,00	179,00	158,00
15	x 3 *	0,353	218,00	177,00	156,00
15	x 4 *	0,471	218,00	177,00	156,00
16	x 2	0,250	220,00	179,00	158,00
16	x 3	0,377	218,00	177,00	156,00
16	x 4	0,502	218,00	177,00	156,00
18	x 3	0,425	218,00	177,00	156,00
18	x 4	0,565	218,00	177,00	156,00
20	x 1	0,157	248,00	207,00	186,00
20	x 2 *	0,314	216,00	175,00	154,00
20	x 3 *	0,471	192,00	151,00	130,00
20	x 4 *	0,628	192,00	151,00	130,00
25	x 1	0,196	248,00	207,00	186,00
25	x 2 *	0,393	216,00	175,00	154,00
25	x 3 *	0,589	192,00	151,00	130,00
25	x 4 *	0,785	192,00	151,00	130,00
30	x 1	0,236	245,00	204,00	183,00
30	x 2 *	0,471	212,00	171,00	150,00
30	x 3 *	0,707	190,00	149,00	128,00
30	x 4 *	0,942	190,00	149,00	128,00
35	x 3 *	0,824	190,00	149,00	128,00
35	x 4 *	1,100	190,00	149,00	128,00
40	x 2 *	0,628	213,00	172,00	151,00
40	x 3 *	0,942	189,00	148,00	127,00

Lagerabmessungen sind mit einem \* gekennzeichnet





# BANDSTAHL IN STÄBEN

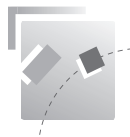
nach DIN-EN 10 058 bzw. DIN 1016, wamgewalzt S 235 JR G2 (RSt 37-2) | EUR je 100 kg

## schwarz

Abmessung mm	*	kg/m	bis unter 200 kg in EUR*	200 bis unter 500 kg in EUR*	500 und mehr kg in EUR*
40	x 4 *	1,260	190,00	149,00	128,00
45	x 3	1,060	195,00	154,00	133,00
45	x 4 *	1,410	194,00	153,00	132,00
50	x 3 *	1,180	188,00	147,00	126,00
50	x 4 *	1,570	188,00	147,00	126,00
55	x 3	1,300	197,00	156,00	135,0
55	x 4	1,730	197,00	156,00	135,00
60	x 2	0,942	211,00	170,00	149,00
60	x 3 *	1,410	197,00	156,00	135,00
60	x 4 *	1,880	188,00	147,00	126,00
70	x 3 *	1,650	198,00	157,00	136,00
70	x 4 *	2,200	198,00	157,00	136,00
80	x 3 *	1,880	197,00	156,00	135,00
80	x 4 *	2,510	198,00	157,00	136,00
90	x 3 *	2,120	197,00	156,00	135,00
90	x 4 *	2,820	195,00	154,00	133,00
100	x 3 *	2,350	197,00	156,00	135,00
100	x 4 *	3,140	195,00	154,00	133,00
110	x 3	2,590	202,00	161,00	140,00
110	x 4	3,450	201,00	160,00	139,00
110	x 5	4,320	201,00	160,00	139,00
110	x 6 *	5,820	201,00	160,00	139,00
120	x 3	2,820	197,00	156,00	135,00
120	x 4 *	3,760	195,00	154,00	133,00
120	x 5 *	4,710	196,00	155,00	134,00
120	x 6 *	6,020	196,00	155,00	134,0
130	x 3	3,060	202,00	161,00	140,00
130	x 4	4,080	201,00	160,00	139,00
130	x 5 *	5,100	201,00	160,00	139,00
130	x 6 *	6,410	201,00	160,00	139,00

Lagerabmessungen sind mit einem \* gekennzeichnet

# BANDSTAHL IN STÄBEN



EUR je 100 kg | nach DIN-EN 10 058 bzw. DIN 1016, wamgewalzt S 235 JR G2 (RSt 37-2)

schwarz				
Abmessung mm *	kg/m	bis unter 200 kg in EUR*	200 bis unter 500 kg in EUR*	500 und mehr kg in EUR*
140 x 3	3,280	202,00	161,00	140,00
140 x 4	4,400	195,00	154,00	133,00
140 x 5 *	5,500	196,00	155,00	134,00
140 x 6 *	6,670	196,00	155,00	134,00
150 x 3	3,530	202,00	161,00	140,00
150 x 4	4,710	194,00	153,00	132,00
150 x 5 *	5,870	195,00	154,00	133,00
150 x 6 *	7,020	195,00	154,00	133,00

Lagerabmessungen sind mit einem \* gekennzeichnet





# HAKENHOLT

Stahlhandel

Lockhofstraße 8a  
45881 Gelsenkirchen  
Tel. (02 09) 77 70 45  
Fax (02 09) 77 70 40  
[www.hakenholt-stahlhandel.de](http://www.hakenholt-stahlhandel.de)